

# XHD Electric firebox

Optiflame® | 230 V / 50 Hz | 1400 watts



## 3 options d'installation



23" Firebox - XHD23



26" Firebox - XHD26



28" Firebox - XHD28

Le Dimplex Firebox est un foyer électrique qui peut être encastré dans un mur ou un entourage fait sur mesure. Plusieurs qualités supplémentaires distinguent les modèles XHD. Le corps sans cadre offre une vue maximale sur les flammes, la vitesse de déplacement des flammes est réglable et le lit incandescent spécial a plusieurs thèmes de couleurs, personnalisables selon vos goûts et votre style. Le thermostat numérique de l'élément chauffant intégré garantit une température agréablement facile à contrôler. Le Firebox XHD est disponible en différentes tailles.

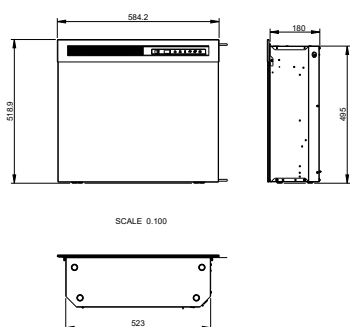
- Foyer moderne conçu pour être inséré dans des cadres et des entourages de cheminée sur mesure
- Façade en verre sans cadre pour un look épuré
- La base de la flamme peut être réglée entre le rouge et le bleu
- Contrôle manuel possible par commande tactile
- Vitesse des flammes réglable

# XHD Electric firebox

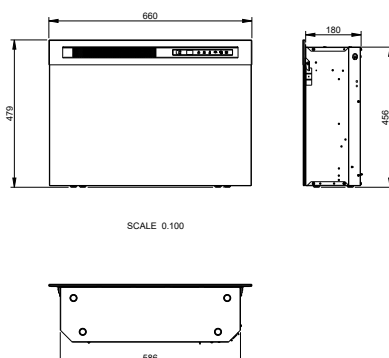
## Dimensions

Toutes les dimensions sont en mm

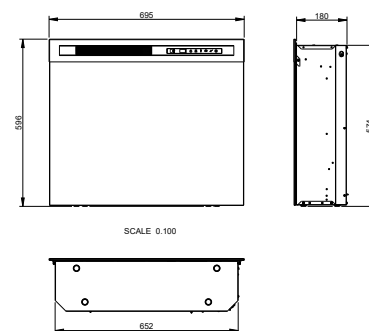
### 23" Firebox - XHD23



### 26" Firebox - XHD26



### 28" Firebox - XHD28



	XHD23	XHD26	XHD28	
<b>Caractéristiques générales</b>	Système de feu	Optiflame®	Optiflame®	Optiflame®
	Référence d'article	210951	210975	211002
	Code EAN	5011139210951	5011139210975	5011139211002
	Modèle	Firebox	Firebox	Firebox
	Vue sur le feu	1 face	1 face	1 face
	Couleur	Noir	Noir	Noir
	Décoration / lit de combustion	Jeu de bûches LED	Jeu de bûches LED	Jeu de bûches LED
<b>Dimensions du produit</b>	Dimensions vue sur le feu (LxH)	52 x 42 cm	60 x 38 cm	62 x 48 cm
	Dimensions externes LxHxP	58,4 x 51,9 x 19 cm	66 x 47,9 x 19 cm	65,2 x 59,6 x 19 cm
<b>Caractéristiques</b>	Production de chaleur	Oui	Oui	Oui
	Thermostat	Oui	Oui	Oui
	Télécommande	Oui	Oui	Oui
	Contrôle manuel possible sur le foyer oui / non	Oui, flammes et effets seulement	Oui, flammes et effets seulement	Oui, flammes et effets seulement
	Module d'éclairage	LED	LED	LED
	Module sonore	Non	Non	Non
	Réglages effets couleur	Oui, les flammes peuvent être ajustées à une couleur plus bleue, rouge ou orange.	Oui, les flammes peuvent être ajustées à une couleur plus bleue, rouge ou orange.	Oui, les flammes peuvent être ajustées à une couleur plus bleue, rouge ou orange.
<b>Consommation électrique</b>	Réglage de chauffe 1 en W	1400 W	1400 W	1400 W
	Réglage de chauffe 2 en W	-	-	-
	Fonctionnement flamme seule en W	7 W	7 W	7 W
	Consommation max.	1400 W	1400 W	1400 W
<b>Tension</b>	Tension / Fréquence électrique	230 V / 50 Hz	230 V / 50 Hz	230 V
<b>Spécifications</b>	Poids du produit en kg	11	11,5	14,5
	Longueur du cordon	1,5 m	1,5 m	1,5 m
	Garantie	2 ans	2 ans	2 ans

#### Clause de non-responsabilité

Le plus grand soin a été apporté à la composition de la présente publication. Toutefois, les informations données peuvent s'avérer inexactes ou avoir été entre-temps modifiées ou complétées. Publiée sous réserve de toutes modifications intermédiaires. Glen Dimplex décline toute responsabilité pour les conséquences éventuelles découlant d'actes, de décisions ou de résultats exclusivement fondés sur les informations présentées dans la présente publication.