

Inspiration

MAGAZIN

CINEWALL EDITION



Dimplex

faber
since 1844



Lernen Sie **Dimplex und Faber** kennen

Dimplex und Faber sind führend auf dem Gebiet der nachhaltigen Dekorationskamine und konzentrieren sich auf elektrische Kamine, die umweltfreundlich Wärme und Atmosphäre schaffen. Mit einer reichen Geschichte und außergewöhnlichem Know-how stehen diese Marken für Innovation, Qualität und Nachhaltigkeit. Dieses Magazin bietet eine detaillierte Vorstellung der verschiedenen Modelle von Dimplex und Faber und zeigt, wie die neuesten Technologien auf harmonische Weise kombiniert werden, um Produkte zu schaffen, die Wärme und Atmosphäre auf nachhaltige Weise bieten. Mit einer großen Auswahl an Kaminen bieten Dimplex und Faber unzählige Möglichkeiten, in jedem Raum die perfekte Atmosphäre zu schaffen.

Dimplex, ein Pionier im Bereich elektrischer Kamine. Die Marke hat sich durch kontinuierliche Innovationen und die Entwicklung einzigartiger Flammentechnologien weltweit als Marktführer etabliert. Mit Produkten, die nicht nur energieeffizient, sondern auch außergewöhnlich realistisch sind, ist Dimplex ein Beispiel dafür, wie Technologie und Design Hand in Hand gehen können.

Faber hingegen verfügt über fast 200 Jahre Erfahrung und steht für Qualität und Handwerkskunst in der Welt der Kamine. Seit der Gründung hat die Marke eine lange Tradition in der Entwicklung und Herstellung wunderschöner Kamine, die nicht nur Wärme spenden, sondern auch für Atmosphäre und Behaglichkeit sorgen. Fabers Expertise ist unübertroffen und bildet die Grundlage für ihren innovativen Ansatz.

Beide Marken gehören zur Glen Dimplex-Gruppe, einem weltweit führenden Unternehmen mit Fokus auf nachhaltige Lösungen. Die Gruppe spielt eine wichtige Rolle bei der Übergang zu einer nachhaltigen Welt, indem sie fortschrittliche und umweltfreundliche Heizlösungen anbietet.

Gemeinsam verkörpern Dimplex und Faber die perfekte Balance aus Tradition, Innovation und Nachhaltigkeit und tragen so dazu bei, Wärme und Atmosphäre zu schaffen -im wahrsten Sinne des Wortes.



Dimplex Evolve 74

Den idealen Wohnraum schaffen:

TV und Kamin in perfekter Harmonie

Die Kombination aus Fernseher und Kamin ist in modernen Innenräumen mittlerweile weit verbreitet und bietet sowohl Funktionalität als auch Atmosphäre. Zwei beliebte Kombinationen ist eine Cinewall, bei der der Kamin unter dem Fernseher installiert ist oder das TV-Einheit mit dem Kamin auf der Seite. Beide Kombinationen schaffen eine harmonische Mischung aus Wärme und Unterhaltung. Doch warum sollte man sich für eine solche Kombination entscheiden?

1. Platzsparend und ästhetisch

Die Kombination aus Fernseher und Kamin sorgt für einen klaren und stilvollen Look. Mit cleveren Designs wie dem Cinewall, bei denen sowohl Kamin und Fernseher integriert sind, werden Kabel und andere störende Elemente verborgen. Das schafft ein minimalistisches und sauberes Aussehen, das sowohl zu modernen als auch zu klassischen Einrichtungen passt.

2. Wärme und Gemütlichkeit

Ein integrierter Kamin bringt sofort eine gemütliche Atmosphäre und Wärme in das Wohnzimmer. Elektrokamine von Marken wie Dimplex und Faber bieten realistische Flammen, die den Charme eines traditionellen Kamins bieten, jedoch ohne Rauch oder Wartung.

3. Stilvielfalt

Ob Sie einen industriellen, ländlichen oder modernen Stil bevorzugen, es gibt viele Möglichkeiten, Ihren Fernseher und den Kamin in Ihr Wohnzimmer zu integrieren. Wählen Sie aus verschiedenen Materialien wie Holz, Stein oder Metall, um ein Design zu kreieren, die Ihren persönlichen Stil widerspiegelt.

Nachhaltigkeit und Sicherheit

Ein großer Vorteil von Elektrokaminen ist ihre Nachhaltigkeit. Im Gegensatz zu Gas- oder Holzöfen produzieren sie keine Emissionen und sind somit umweltfreundlicher. Zudem sind sie sicherer, da keine offenen Flammen oder heißen Oberflächen vorhanden sind. Daher eignen sie sich für jeden Haushalt.

TV-MÖBEL MIT KAMIN

Dimplex 3 Step Multi Optimyst

Cinewall: Ein Luxus-Element

Ein Cinewall (Kamin unter dem TV) ist eine vollständige Wand, in die sowohl der Fernseher als auch der Kamin integriert ist. Dies bietet ein luxuriöses Aussehen, oft begleitet von zusätzlichem Stauraum oder dekorativen Beleuchtungselementen. Die Cinewall eignet sich perfekt für Wohnzimmer oder Schlafzimmer und wird oft maßgeschneidert, um Ihren Bedürfnissen gerecht zu werden.

TV-Möbel mit Kamin: Kompakt und praktisch

Eine weitere Möglichkeit ist ein TV-Möbel mit integriertem Kamin. Hier kann der Kamin links oder rechts vom Fernseher installiert werden. Das oben gezeigte Modell (Dimplex 3 Step) ist ein Beispiel dafür. Diese Konfigurationen bieten oft den zusätzlichen Vorteil von Stauraum.

Flammentechniken entdecken

Entdecken Sie die verschiedenen Flammentechnologien für Elektrokamine und erfahren Sie mehr über die Vor- und Nachteile jeder Technik. Erfahren Sie auch mehr über die verschiedenen Konfigurationen für Cinewalls und TV-Möbel mit Kamin und welches Modell von Dimplex oder Faber am besten zu Ihrem spezifischen Projekt passt.

Dimplex

Dimplex, eine Marke der Glen Dimplex-Gruppe, ist bekannt für ihre breite Palette an Elektrokaminen.

Tipps

für die Integration von TV und Kamin

1. Berücksichtigen Sie die Betrachtungshöhe

Stellen Sie sicher, dass der TV auf einer bequemen Höhe montiert ist. Dies ist oft etwas über Augenhöhe, wenn man sitzt.

2. Wählen Sie einen Kamin mit einstellbarer Wärme

Elektrische Kamine bieten die Möglichkeit, die Flammen ohne Wärme einzuschalten, sodass Sie die Atmosphäre auch im Sommer genießen können.

3. Verwenden Sie Beleuchtung

Akzentbeleuchtung rund um die Cinewall oder Möbel verstärkt die Atmosphäre und lenkt die Aufmerksamkeit auf das Setup.

4. Kombinieren Sie mit Aufbewahrungsmöglichkeiten

Integrieren Sie Regale oder Schränke für eine praktische und stilvolle Lösung.

CINEWALL

Dimplex Evolve 60

Dimplex ist der einzige Hersteller, der alle Flammentechniken anbietet. Mit Technologien wie Optimyst, Optiflame und Opti-V bietet Dimplex vielseitige Optionen, die sowohl zu traditionellen als auch modernen Umgebungen passen. Darüber hinaus sind die Kamine energieeffizient und einfach zu installieren, was sie zu einer umweltfreundlichen Wahl macht.

Faber

Faber ist eine der renommiertesten Marken im Bereich der Kamine. Mit einem Fokus auf Innovation und Handwerkskunst bietet Faber Elektrokamine mit realistischen Flammen dank einer patentierten Technologie. Diese Technologie verwendet Wasserdampf und LEDs, um einen erstaunlich realistischen Effekt zu erzielen.



Die richtige Flammentechnologie wählen

Warum ist diese Wahl wichtig?

„Indem Sie sich bewusst für eine Flammentechnologie entscheiden, die zu Ihrem Geschmack und Ihren Bedürfnissen passt, vervollständigen Sie perfekt Ihre Einrichtung.“

Das Aussehen Ihrer Kamininstallation wird maßgeblich durch den Flammeneffekt bestimmt. Die Wahl der richtigen Technik ist entscheidend, um die Atmosphäre Ihres Innenraums perfekt zu ergänzen. Je nach persönlichem Stil und Bedarf gibt es mehrere Optionen zur Auswahl.



Faber electric

- **Eigenschaften:** 3D-Flammen, realistische Glut und Dekoration durch Wasserdampf.
- **Vorteile:** Dynamisch und realistisch, ideal für eine lebendige Atmosphäre.

Achtung: Benötigt eine Wasserversorgung über eine feste Verbindung oder tank und Pumpe.



Optimyst

- **Eigenschaften:** 3D-Flammen, die durch Wasserdampf erzeugt werden.
- **Vorteile:** Dynamisch und realistisch, perfekt für eine lebendige Atmosphäre.

Achtung: Benötigt eine Wasserversorgung über eine feste Verbindung, Tank oder regelmäßiges Nachfüllen.



Opti-V

- **Eigenschaften:** Holografische Technologie für ultra-realistische Flammen.
- **Vorteile:** Authentisch wie kein anderer; ideal für einen luxuriösen Look.



Optiflame

- **Eigenschaften:** Ambient-Flammen durch eine rotierende Projektionstechnik.
- **Vorteile:** Erschwinglich, pflegeleicht und beliebt für seine Vielseitigkeit und erschwinglichen Preis.

Wie wählt man die richtige Technik?

Wenn Sie eine lebendige Atmosphäre mit faszinierende Optik wünschen, ist der Optimyst eine ausgezeichnete Wahl. Sie bevorzugen einen Kamin, der wenig Wartung erfordert und einen klassischen Flammeneffekt bietet? Dann entscheiden Sie sich für Optiflame, die beliebteste Option. Für den authentischsten Flammeneffekt, der von echtem Feuer kaum zu unterscheiden ist, wählen Sie Opti-V



Faber e-Slim Linear 1700-450 I

Erstelle eine stilvolle Cinewall: **Wähle deine ideale Anordnung**

Eine Cinewall vereint Funktionalität und Ästhetik. Kamin und Fernseher sorgen gemeinsam für einen eleganten, modernen Look. Diese Wandgestaltung ist nicht nur ein Blickfang, sondern auch eine clevere Möglichkeit, Technik und Wärme in Ihre Einrichtung zu integrieren. Zwei beliebte Stile zeichnen sich aus:

1. Kamin und Fernseher haben die gleiche Breite

Diese symmetrische Anordnung strahlt Ruhe und Ausgeglichenheit aus. Die Breite des Kamins und des Fernsehers ist identisch, was für ein harmonisches Design sorgt, das perfekt in minimalistische Räume passt. Mit dieser Anordnung genießen Sie ein elegantes Ganzes, das zeitlos wirkt und in jeden Wohnstil passt.

2. Kamin breiter als der Fernseher

Für diejenigen, die ein Statement setzen wollen, ist dies die ideale Wahl. Der Kamin ist mindestens 25 cm breiter als der Fernseher, wodurch der Kamin zusätzlich ins Rampenlicht gerückt wird. Das verleiht Ihrer Einrichtung ein exklusives Aussehen, wobei der Kamin zum Mittelpunkt des Raums wird.

Bei der Gestaltung Ihrer Cinewall ist die Tiefe des Kamins ebenso wichtig wie die Breite. Warum ist die Tiefe wichtig? Ein tieferer Kamin benötigt mehr Platz für die Verkleidung, was sich auf den verfügbaren Platz in Ihrem Wohnzimmer auswirkt.

Wähle ein Modell, das perfekt zu deinem Wohnraum und deinen Vorlieben passt, damit das Ganze harmo-nisch und funktional ist. Eine Cinewall bringt Stil und Funktionalität in Ihre Einrichtung. Mit einer gut ge-stalteten Cinewall schaffen Sie einen Blickfang, das Wärme und Atmosphäre verbreitet. In unserem Portfo-lio finden Sie Kamine, die zu jeder Cinewall-Konfiguration passen, unabhängig vom Stil und Platzangebot.



Dimplex Cassette Multicolour

Faber electric

- Faber e-Slim Linear: Erhältlich in 120, 170 und 220 cm Breite. Nur 30 cm tief mit Wasserdampf-Flammen hinter Glas, realistischem Holzset, multicolor Flammen und Heizung.

Optimyst-Technik

- Dimplex Cassettes: Kompakte Flammenmacher ohne Glas, Holzset oder Heizung. Ideal für einen offenen Look mit realistischen, gemütlichen Flammen.

Optiflame-Technik

- Dimplex Ignite Evolve: Erhältlich in 50, 60, 74 und 100 Zoll (120, 150, 188, 254 cm). Minimalistische Einbautiefe (15 cm) für eine stilvolle Cinewall. Nur als Frontaufstellung.
- Dimplex Ignite Bold: Erhältlich in denselben Größen wie das Evolve, außer der 100 Zoll. Extra Tiefe für ein robusteres Holzset und möglicherweise als 2- oder 3-seitiges Gerät.
- Dimplex Ignite Ultra: Innovative Flammentechnologie, erhältlich in 40, 50, 60 und 74 Zoll (100, 120, 150, 188 cm). Tiefere Flammen, glühende Stämme und geeignet als 2- oder 3-seitiges Gerät.



Dimplex Vista 130 III

Opti-V-Technik

- Dimplex Vista 130: Ein einzigartiger Hologramm-Kamin mit einer Breite von 130 cm und weniger als 40 cm Tiefe. Erhältlich als Front- oder 3-seitiges Gerät mit einem außergewöhnlich realistischen Feuerbild.

Erstelle eine stilvolle Cinewall:

Suchen Sie den perfekten Kamin für Ihre Cinewall? In der folgenden Vergleichstabelle finden Sie eine Übersicht von Kaminen, die in Funktionalität und Stil herausragen. Wir vergleichen Modelle anhand von Spezifikationen wie Einbaumaßen, Brennern, Wärmeabgabe, Dekorationsoptionen, Steuerung und Energieverbrauch. So finden Sie ganz einfach den Kamin, der perfekt zu Ihren Bedürfnissen und Ihrer Einrichtung passt.



Modell	e-SliM Linear			Cassettes Multi Optimyst		Vista 130	
Modell	1200/450 I	1700/450 I	2200/450 I	Cassette 500	Cassette 1000	I	III
Version							
EINBAUMASSE (CM)							
Breite	121	172	223	50,8	101,7	132,5	132,9
Höhe	80	80	80	18 of 21	18 of 21	67	67
Tiefe	30	30	30	30,4	30,4	39,8	39,8
TECHNISCHE DATEN							
Brenner	Faber electric			Optimyst	Optimyst	Opti-V	
Wärmeabgabe	Ja			Nee	Nee	Ja	
Dekorationsoptionen	Holzscheite			Nee	Nee	Holzscheite	
Fernbedienung	Ja			Ja	Ja	Ja	
App	Ja			Ja	Ja	Ja	
LEISTUNG							
Max. Verbrauch pro Stunde	2,2 kW			Nicht zutreffend	Nicht zutreffend	2,0 kW	
Verbrauch pro Stunde ohne Heizung	900 W			260 W	470 W	70 W	
Geräusch	Ja			Ja	Ja	Ja	
Water (Connection) Required	Ja			Ja	Ja	Nee	
Beschreibung	<p>Der Faber e-Slim ist der Optimyst Cinewall-Kamin mit Heizung, der sich durch mehrfarbige Flammen, Keramikscheite und ein flaches Design auszeichnet. Das atemberaubende Flammenspiel sorgt für ein realistisches und stimmungsvolles Erscheinungsbild.</p>			<p>Die Dimplex Cassette Multicolour bringt stilvolle Optimyst-Flammen in dein Wohnzimmer. Mit naturgetreuem Wassernebel und einstellbaren Farben schaffen Sie ganz einfach das perfekte Ambiente. Ohne Rauch und Ruß genießen Sie nachhaltige und sichere Wärme und Atmosphäre in Ihrem Zuhause.</p>		<p>Der Dimplex Vista 130 bietet authentisches Kaminfeuer in einem eleganten, geradlinigen Design. Realistische Flammen und LED-Beleuchtung verleiht jedem Raum ein stilvolles Ambiente. Wartungsfrei und umweltfreundlich vereint dieser Kamin Komfort mit zeitloser Eleganz in kompakter Größe.</p>	



Ignite Ultra			Ignite Bold			Ignite Evolve			
50 inch	60 inch	74 inch	50 inch	60 inch	74 inch	50 inch	60 inch	74 inch	100 inch
128,5*	153,9*	189,5*	124,6*	156,5*	188,3*	127,8	153,2	188,7	254,8
69,9	69,9	69,9	60,7	60,7	60,7	40,2	40,2	40,2	40,2
36,9	36,9	36,9	28,9	28,9	28,9	14,7	14,7	14,7	14,7
Optiflame			Optiflame			Optiflame			
Ja			Ja			Ja			
Beleuchtete Holzscheite und geschliffenes Glas			Holzscheite und geschliffenes Glas			Treibholz und geschliffenes Glas			
Ja			Ja			Ja			
Ja			Ja			Ja			
2,0 kW			2,0 kW			2,0 kW			
36 W	43 W	51 W	20 W	23 W	27 W	20 W	28 W	40 W	45 W
Ja			Nee			Nee			
Nee			Nee			Nee			
<p>Der Dimplex Ignite Ultra ist das Herzstück jedes Raumes und besticht durch seinen neuen Flammeneffekt und glühende Holzscheite für atemberaubenden Realismus. Dieser Kamin bietet eine Heizung, Knisteref-fekte und kann auf einzigartige Weise als 1-, 2- oder 3-seitiges Gerät verbaut werden – ein Kamin der beson-deren Art.</p>			<p>Der Dimplex Bold ist der ultimative Cinewall-Kamin und wird für seine Vielseitigkeit mit 1-, 2- oder 3-seitigen Optionen geschätzt. Kombinieren Sie modernes Design mit stimmungsvollen Flammen und ge-nießen Sie einen stilvollen Blickfang in Ihrem Zuhause -perfekt für jeden Wohnraum.</p>			<p>Der Dimplex Evolve ist der perfekte flache Cinewall-Kamin, ideal für moderne Innenräume. Mit minimaler Einbautiefe bietet er ein stimmungsvolles Flammenspiel und modernes Design ohne Platzverlust. Stilvoll, kompakt und flexibel: Ein Kamin, der perfekt in jeden Wohnraum passt.</p>			

* Die Breitenmaße können durch die 2/3-seitige Konfiguration variieren.

Fernsehschrank mit integriertem Kamin:

Kompakt und stimmungsvoll





Dimplex Aspire 30

Ein Fernsehschrank mit integriertem Kamin ist perfekt für diejenigen, die eine stilvolle und zeitlose Einrichtung suchen. In dieser Konfiguration wird der Fernseher oft neben oder über dem Kamin platziert. Dank der geringeren Größe des Kamins – meist weniger als 100 cm breit – passt diese Einrichtung perfekt in jeden Raum.

Ein wichtiger Vorteil ist, dass die Tiefe des Kamins weniger relevant ist. Sie verlieren keinen Wohnraum, da die Tiefe nur am Gerät selbst benötigt wird. Das macht es zu einer praktischen und ästhetischen Wahl. Dimplex und Faber bieten auch hier vielfältige Optionen an. Mit der Auswahl aller Flammentechnologien verfügen alle Geräte auch über eine Heizfunktion.

Faber electric

- Faber e-Matrix 800: Elektrischer Kamin mit Wasserdampf-Flammen und Heizung. Stellen Sie Ihren Kamin mit verschiedenen Konfigurationen selbst zusammen. Wasserversorgung über Festwasseranschluss oder Wassertank mit Pumpe..

Optimyst-Technik

- Dimplex 3 Step Multi: Realistische Multicolor-Flammen, Standard-Holzset und Heizung. Das Wasser ist leicht nachfüllbar dank Schublade an der Vorderseite. Kann als 1-, 2- oder 3-seitiges Gerät eingebaut werden.



Dimplex Vista 70 I

Opti-V-Technik

- Dimplex Vista 70: Ein einzigartiger Hologramm-Kamin mit einem äußerst realistischen Feuereffekt. Erhältlich als Front- oder 3-seitiges Modell und perfekt für eine authentische Lagerfeuer-Look.

Optiflame-Technik

- Dimplex Ignite Ultra 40: Kompakter Kamin mit glühenden Holzsplittern, hochwertigen Rahmen und einzigartigem Flammeneffekt. Perfekt für TV-Möbel.
- Dimplex Aspire 30: Mit 80 cm Breite und einer größeren Glasfläche für einen Lagerfeuer-Look. Ideal für eine stimmungsvolle Wohnraum.









TV-Möbel mit integriertem Kamin:

Entdecken Sie in unserer Vergleichstabelle den perfekten Kamin für Ihr TV-Möbel mit integriertem Kamin. Hier finden Sie verschiedene Modelle, die nicht nur für wohlige Wärme und Atmosphäre sorgen, sondern sich auch harmonisch in Ihrer Einrichtung einfügen. Vergleichen Sie die Spezifikationen – von den Abmessungen bis zur Leistung – und treffen Sie die richtige Wahl für ein gemütliches, stimmungsvolles Wohnzimmer.



Model	e-MatriX Mood 800/500			e-MatriX Mood 800/650			3 Step Multi Optimyst
Modell	I	II	III	I	II	III	
Version							
EINBAUMASSE (CM)							
Breite	87,8	94	100,1	87,8	94	100,1	76,2
Höhe	85,8	85,8	85,8	100,8	100,8	85,8	77,5
Tiefe	53,5	53,5	53,5	53,5	53,5	53,5	35,7
TECHNISCHE DATEN							
Brenner	Faber electric			Faber electric			Optimyst
Wärmeabgabe	Ja			Ja			Ja
Dekorationsoptionen	Holzscheite / Weiße Kiesel / Acryl-Eis			Holzscheite / Weiße Kiesel / Acryl-Eis			Holzscheite / Weiße Kiesel / Acryl-Eis
Fernbedienung	Ja			Ja			Ja
App	Ja			Ja			Ja
LEISTUNG							
Max. Verbrauch pro Stunde	2,0 kW			2,0 kW			1,1 kW
Verbrauch pro Stunde ohne Heizung	450 W			450 W			260 W
Geräusch	Ja			Ja			Ja
Water (Connection) Required	Ja			Ja			Ja
Beschreibung	<p>Der Faber e-MatriX kombiniert Faber electric Technologie mit Heizung für ein realistisches Feuereffekt und höchsten Komfort. Als fortschrittlichster Kamin bietet er innovative Funktionen, Langlebigkeit und stilvolle Wärme, was ihn zur perfekten Wahl für ein moderne Einrichtung und eine gemütliche Atmosphäre macht.</p>						<p>Der Dimplex 3 Step Multi Optimyst bietet 1-, 2- oder 3-seitige Optionen und lässt sich einfach einbauen. Dank des einfachen Nachfüllsystems genießen Sie stundenlang eine realistische Flammenerlebnis - perfekt für eine langanhaltende Atmosphäre und Feuervergnügen in Ihrem Zuhause.</p>



Vista 70		Aspire	Ignite Ultra 40
I	III	30 inch	
		  	  
70,5	77	77,7*	103,1*
67	67	95,3	69,9
39,8	39,8	44,5	36,9
Opti-V	Optiflame	Optiflame	
Ja	Ja	Ja	
Holzscheite	Beleuchtete Holzscheite und geschliffenes Glas	Beleuchtete Holzscheite und geschliffenes Glas	
Ja	Ja	Ja	
Nee	Ja	Ja	
2,0 kW	2,0 kW	2,0 kW	
35 W	24 W	30 W	
Ja	Ja	Ja	
Nee	Nee	Nee	
Der Dimplex Vista 70 bietet ein authentische Kaminerlebnis in elegantem, geradlinigem Design. Realistische Flammen und LED-Beleuchtung verleihen jedem Raum Stil. Wartungsfrei und umweltfreundlich vereint dieser Kamin Komfort mit zeitloser Eleganz in einer kompakten Größe.	Der Dimplex Aspire 30 bietet eine realistische Lagerfeuer-Erlebnis mit 1-, 2- oder 3-seitigen Rahmen perfekt für jeden Raum. Genieße die Atmosphäre eines echten Lagerfeuers, ohne Holz, Rauch oder Flammen, und verleihen Sie Ihrer Einrichtung Stil.	Der Dimplex Ultra bietet ein authentisches Feuererlebnis mit pulsierenden, glühenden Holzscheiten und knisternden Geräuschen. Wähle aus 1-, 2- oder 3-seitigen Optionen für maximale Flexibilität und genießen Sie stimmungsvolle Wärme und ein realistisches Flammenspiel in jedem Raum.	

* Die Breitenmaße können durch die 2/3-seitige Konfiguration variieren.

 **Dimplex**[®]

 **faber**
since 1844

**Besuchen Sie unsere Webseiten und
entdecken Sie alle Möglichkeiten:**

dimplexfires.com
faberfires.com